

[ راهنمای کاربری سامانه ثبت نام آزمون های سراسری قرآن و عترت برای  
**مربیان قرآنی بقاع متبرکه و امامزادگان** ]

اگر برای اولین بار به این سامانه مراجعه می‌کنید مطالعه این راهنما برای تکمیل مراحل ورود به سامانه توصیه می‌گردد. لطفا دستورالعمل زیر را دنبال کنید

The screenshot shows the website's main interface. At the top right, there is a navigation menu with links for 'صفحه اصلی', 'فهرست موسسات و مربیان قرآنی', 'سوالات آزمون‌های گذشته', and 'ارتباط با ما'. The main banner features the title 'درگاه آزمون‌های سراسری قرآن و عترت' and an image of hands holding an open book. Below the banner, there are two callout boxes: one on the left with text about the registration deadline and date, and one on the right with a red box around the 'ورود به سامانه' button and a blue box around the 'دستورالعمل آزمون' button. A red arrow points from the 'ورود به سامانه' button to a larger blue callout box containing the text: 'ابتدا با کلیک روی دکمه ورود به سامانه وارد صفحه نشان داده شده در تصویر بعد شوید'.

دکمه های ورود و عضویت در گوشه سمت چپ  
 و بالای صفحه نیز در اختیار شماست

This screenshot shows the top-left corner of the website. Two buttons, 'عضویت' and 'ورود', are highlighted with red boxes. A blue callout box explains that these buttons are available in the top-left corner and at the top of the page. Below this, two columns of text provide instructions: the left column explains that if a user is not yet a member, they should click 'ورود به سامانه' to complete registration; the right column explains that if a user is already a member, they should click 'عضویت در سامانه' to select their exam category. A final blue callout box on the right states that for first-time users, it is necessary to review the exam category selection process and complete registration on the website.

در این صفحه نوع عضویت خود را **مربی قرآنی بقاع متبرکه و امامزادگان** انتخاب کنید و اطلاعات خواسته شده را به دقت تکمیل نمایید. اطلاعات استان، شهرستان و نام بقعه یا امامزاده را نیز از منوهای پایین فرم عضویت انتخاب نمایید و بر روی دکمه عضویت در سامانه کلیک کنید.

ثبت نام

\* نوع عضویت ▾ مربی قرآنی بقاع متبرکه و امامزادگان

\* ملیت  ایرانی  اتباع خارجی

\* کد ملی

\* نام

\* نام خانوادگی

\* شماره همراه

\* کاربر گرامی رمز عبور شما به این شماره همراه ارسال خواهد شد پس در وارد کردن شماره همراه دقت فرمایید.

\* استان ▾ تهران

\* شهرستان ▾ تهران

\* بقعه و امامزاده ▾ امامزاده اسماعیل(ع)

**عضویت در سامانه**

**توجه:** اطلاعات شما پس از ثبت در سامانه می‌بایست به تایید مسئولین استانی برسد. به محض تایید اطلاعات شما پیامک حاوی رمز عبور به شماره تلفن همراه شما ارسال خواهد شد.

ورود به سایت

**عملیات موفق:** عضویت اولیه شما در سامانه با موفقیت انجام شد. پس از تایید مربیگری شما پیامکی حاوی اطلاعات نام کاربری و رمز عبور برایتان ارسال می‌شود و شما می‌توانید به وسیله آن وارد سامانه شوید.

کد ملی یا شماره پاسپورت

رمز عبور

مرا به خاطر بسپار

فراموشی رمز عبور؟ **ورود به سایت**

برای ثبت نام قرآن آموزان در آزمون ابتدا می بایست اعتبار موجود خود را تا حد لازم افزایش دهید. به این منظور از طریق منوی اعتبار در سمت راست صفحه اقدام نمایید. در صفحه افزایش اعتبار تعداد نفر/رشته درخواستی را وارد کنید و دکمه ادامه را انتخاب کنید.

نام بسته	از تاریخ	تا تاریخ	قیمت (برای نفر در رشته)
خرید تا ۵ نفر	۱۸ تیر ۱۳۹۶	۰۲ دی ۱۳۹۶	۵۰۰۰۰ ریال
خرید بیش از ۵ نفر	۱۸ تیر ۱۳۹۶	۰۲ دی ۱۳۹۶	۴۰۰۰۰ ریال

تعداد درخواستی: ۴

تعداد نفر رشته، درخواستی خود را وارد کنید حداقل تعداد: ۱

ادامه

در ادامه اطلاعات پرداخت را کنترل نمایید و در صورت تایید برای پرداخت مبلغ یکی از درگاه های بانکی "ملی" یا "سینا" را انتخاب نمایید. توجه کنید که عملیات پرداخت از طریق همه کارت های متصل به شبکه شتاب امکان پذیر است. پس از انتخاب بانک با کلیک روی دکمه "انتقال به صفحه پرداخت آنلاین" به پنل پرداخت بانک متصل خواهید شد.

تاریخ: ۱۳۹۶-۰۹-۱۳

شماره پرداخت: ۹۳

توضیحات	تعداد	ریال (قیمت واحد)	قیمت (ریال)
خرید تا ۵ نفر	۴	۵۰۰۰۰	۲۰۰۰۰

انتخاب درگاه پرداخت

انتخاب بانک  سینا (از طریق تمامی کارت ها)  ملی (از طریق تمامی کارت ها)

انتقال به صفحه پرداخت آنلاین

انصراف از پرداخت

سداد SADAD

شماره کارت: ۶۲۶۸ - ۰۱ - ۲۱۴۰

نام بانک: ...

کد شعبه: ...

تاریخ: ...

مبلغ: ۳۲۲۶ ریال

پرداخت / انصراف

اطلاعات کارت بانکی خود را وارد کنید و عملیات پرداخت را تکمیل نمایید.

پس از پرداخت، به سامانه ثبت نام باز می گردید و می توانید وضعیت پرداخت و مبلغ شارژ شده در حساب خود را مشاهده نمایید. اکنون آماده ثبت نام قرآن آموزان جدید برای آزمون هستید. مطابق شکل زیر از منوی ثبت نام قرآن آموز جدید مراحل ثبت نام را مطابق توضیحات زیر انجام دهید.

صفحه اصلی - فهرست مؤسسات و مربیان قرآنی - راهنمای ثبت نام - نمونه سئوالات آزمون - ثبت درخواست، گزارش مشکل - ارتباط با ما

ثبت نام قرآن آموزان

میز کار

تکمیل اطلاعات کاربری مربی قرآنی

افزایش اعتبار  
(اعتبار باقی مانده: ۸۰۰ ریال)

**ثبت نام قرآن آموز جدید**

پهام های دریافتی

ثبت درخواست، گزارش مشکل

سوابق تراکنش های بانکی

نام	نام خانوادگی	شماره همراه	کد ملی	انتخاب رشته	عملیات ها
بابک	زرین بال	۹۱۳۷۱۳۷۶۴۰	۱۸۲۹۵۶۴۳۶۶	2 رشته	<a href="#">ثبت نام</a> <a href="#">تغییر رشته</a> <a href="#">تغییر رشته</a> <a href="#">تغییر رشته</a>
همدی	فاریابی	۹۱۳۳۹۷۷۳۱۵	۳۰۶۰۱۴۳۶۸۹	0 رشته	<a href="#">ثبت نام</a> <a href="#">تغییر رشته</a> <a href="#">تغییر رشته</a> <a href="#">تغییر رشته</a>

مجموع سطر ها: ۲ سطر نمایش در هر صفحه

توجه:

اگر روی این آیکن کلیک کنید رشته های ثبت نامی قرآن آموز را می توانید ببینید.

۱- ابتدا با کلیک بر روی دکمه ثبت نام قرآن آموز جدید، اطلاعات کاربری فرد مورد نظر را به دقت در فرم مربوطه تکمیل نموده و دکمه ثبت نام قرآن آموز در انتهای فرم را انتخاب نمایید.

ثبت نام قرآن آموزان

افزافه کردن قرآن آموز

**ثبت نام قرآن آموز جدید**

نام

نام خانوادگی

ملیت  ایرانی  اتباع خارجی

کد ملی

شماره همراه

تصویر قرآن آموز  Choose File

تاریخ تولد  سال  ماه  روز

نام پدر

جنسیت  مرد  زن





شغل  لطفا یک مورد را انتخاب نمایید

**ثبت نام قرآن آموز جدید**

۲- وقتی نام و نام خانوادگی قرآن آموز به فهرست قرآن آموزان شما افزوده شد، در ردیف مربوط به هر قرآن آموز روی دکمه + انتخاب رشته کلیک کرده و رشته یا رشته هایی را که فرد مورد نظر در آن رشته ها آزمون خواهد داد را از لیستی که به صورت خودکار برای شما به نمایش در خواهد آمد انتخاب نمایید. توجه کنید که هر فرد از هر گروه آزمونی تنها مجاز به انتخاب یک رشته است.

ثبت نام قرآن آموزان

**+ ثبت نام قرآن آموز جدید**

نام	نام خانوادگی	شماره همراه	کد ملی	انتخاب رشته	عملیات ها
کیامرث	میرزایی	۹۱۳۹۷۱۷۳۹۰	۱۱۵۰۰۸۸۰۱۱	4 رشته	<b>+ انتخاب رشته</b>  
مدیر	ستادی	۹۰۰۰۰۰۰۰۰	۱۳۳۴۵۶۷۸۸۹	0 رشته	<b>+ انتخاب رشته</b>  

عملیات موفق: کاربر در رشته‌ی مفاهیم قرآن ۲ با موفقیت ثبت نام شد.

نام و نام خانوادگی کاربر انتخاب شده: مدیر ستادی

قیمت هر رشته: ۴۰۰۰۰۰۰ اعتبار باقی مانده: ۷۹۶

**انتخاب از رشته‌های حفظ قرآن**  
شما تنها مجاز به انتخاب یک رشته از گروه حفظ قرآن هستید.

**حذف رشته**

**انتخاب از رشته‌های معارف اهل بیت (ع)**  
شما تنها مجاز به انتخاب یک رشته از گروه معارف اهل بیت (ع) هستید.

**حذف رشته**

**انتخاب از رشته‌های انس با قرآن کریم (الکترونیکی)**  
شما تنها مجاز به انتخاب یک رشته از انس با قرآن کریم هستید.

**حذف رشته**

**ثبت نام کاربر در رشته(های) انتخاب شده**

در انتهای صفحه روی دکمه ثبت نام کاربر در رشته(های) انتخاب شده کلیک کنید تا عملیات ثبت نام تکمیل شود.

## راهنمای استفاده از منوی ثبت درخواست / گزارش مشکل

چنانچه در مراحل مختلف کار با مشکلی مواجه شدید، با کلیک روی دکمه ثبت درخواست / گزارش مشکل، (منوی بالای صفحه) وارد پنل درخواست ها خواهید شد. اگر وارد سامانه نشده اید برای ورود به پنل درخواست ها کد ملی و شماره همراه خود را وارد کنید.

صفحه اصلی (پنل) درخواست های شما در این تصویر مشاهده می شود. وضعیت درخواست های قبلی خود را در این صفحه مشاهده خواهید کرد. با کلیک روی دکمه ایجاد درخواست جدید یک درخواست جدید ثبت کنید.

شناسه	عنوان	وضعیت	پاسخ های خوانده نشده	تاریخ	عملیات
۸	اصلاح عکس	ایجاد شده	۰	۱۴-۰۵-۲۰۱۷ ۱۷:۵۷:۵۸	  

صفحه ارسال درخواست در شکل زیر نمایش داده شده است. برای تسریع در رسیدگی به درخواست ها لطفا نوع درخواست خود را از میان گروه هایی که در منو ظاهر می شود به دقت انتخاب کنید. عنوان و توضیحات را گویا و مشخص بنویسید و سپس با فشردن دکمه ثبت درخواست آن ارسال کنید.